

WICKELTISCH-KOMBINATION FÜR KINDERTAGESEINRICHTUNGEN

meta hat seine hochfunktionale Wickeltisch-Kombination speziell für den Einsatz in Kindertageseinrichtungen, mit besonders robuster, kratzfester und absolut wasserfester Oberfläche entwickelt.

Alle Vorteile auf einen Blick

- **Hochwertiges Vollkernmaterial:**
Extrem widerstandsfähig gegen Feuchtigkeit, Abrieb und Stöße
- **Sichere Aufstiegshilfe (optional):**
Ausziehbare Treppe, mit rutschsicheren Stufen und praktischer Arretierung im ausgezogenen sowie eingeschobenen Zustand
- **Flexible Maße durch Modularbauweise:**
Wickelfläche individuell anpassbar
- **Geschlossener Sockel:**
Korpus-Bauweise sorgt für Stabilität und leichte Pflege
- **Kindgerechte und farbenfrohe Gestaltung:**
Plattenfarben nach Wahl, Griffe an Türen und Schubladen in elegantem Edelstahl

meta setzt neue Maßstäbe in Sachen Sicherheit, Hygiene und Komfort. Ob beim Wickeln, Händewaschen oder als zusätzliche Ablage – die neue Wasch-Wickelkombination ist die ideale Lösung für moderne Kitas, die Wert auf Qualität und Langlebigkeit legen.

Wie bei allen Anlagen von **meta** gilt „TÜV NORD geprüft“ und „Made in Germany“.



E DIN EN 12221:2023-12
prEN 12221:2023 (D)



www.meta.de



Technische Änderungen in der gedruckten Version vorbehalten.
Aktuelle Fassung immer unter www.meta.de

V1



meta Trennwandanlagen GmbH & Co. KG
Metastraße 2 | 56579 Rengsdorf | Germany
Tel.: 02634 66-0 | info@meta.de

WICHTIG!

SORGFÄLTIG LESEN UND FÜR
SPÄTERES NACHSCHLAGEN
AUFBEWAHREN.

TÜV NORD

TÜV NORD CERT GmbH

**Baumuster
geprüft**


tuv-nord.de



GEBRAUCHSANWEISUNG

LUCA WICKELTISCH-KOMBINATION

sicher · funktionell · kindgerecht





GEBRAUCHSANWEISUNG

Wickeltisch-Kombination LUCA

Sehr geehrter Kunde,

herzlichen Glückwunsch und vielen Dank, dass Sie sich für einen Kauf bei uns entschieden haben.

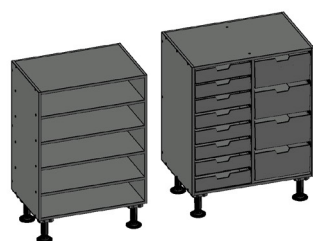
Damit Sie lange Freude an unserem Produkt haben, und zu Ihrer eigenen und der Sicherheit anderer Personen, befolgen Sie bitte die Warnhinweise.

Bevor Sie das erste Mal die Wickelkommode in Gebrauch nehmen und ein Kind wickeln möchten, empfehlen wir Ihnen, sich mit dem Produkt vertraut zu machen.

Vergewissern Sie sich regelmäßig, dass alle Teile fest verschraubt wurden und intakt sind.

Wenn Sie feststellen, dass Teile fehlen oder beschädigt sind, benutzen Sie die Anlage bitte nicht, sondern kontaktieren Sie uns sofort.

Es dürfen nur die vom Hersteller zugelassenen Zubehörteile und entsprechenden Ersatzteile verwendet werden.



Armaturen, Waschbecken, Wickelauflagen und sonstiges Zubehör sind NICHT im Lieferumfang enthalten




WARNUNG!

Bitte beachten Sie folgende Hinweise:

- Das Kind nie unbeaufsichtigt lassen - das Kind muss sich stets in Reichweite befinden.
- Das Kind sollte ein maximales Gewicht von 15 kg nicht überschreiten.
- Das Kind darf die Aufstiegshilfe nicht eigenständig nutzen. Die Aufstiegshilfe ist gegen unbeaufsichtigte Nutzung zu sichern (Absturzgefahr).
- Wickelutensilien und persönliche Hygieneartikel sollten vom Wickeltisch aus für das Personal erreichbar sein.
- Wickelutensilien und persönliche Hygieneartikel sollten nicht in direkter Griffweite der Säuglinge und Kleinkinder liegen.



- Die Kommode nicht bewegen oder anheben, solange sich ein Kind auf der Wickeleinrichtung befindet.
- Die Anlage muss stets ordnungsgemäß verschraubt und regelmäßig (wöchentlich) geprüft werden.
- Das Risiko von offenem Feuer und anderen starken Wärmequellen in der unmittelbaren Umgebung der Wickeleinrichtung, wie elektrische Heizstrahler, gasbeheizte Öfen usw., muss stets berücksichtigt werden.
- Es dürfen keine Spielzeuge oder Spielbügel an dem Produkt angebracht werden, wenn es in seiner Funktion als Wickeleinrichtung genutzt wird.
- Bitte beachten Sie unsere Reinigungsempfehlungen über den QR-Code. 
- Achten Sie beim Kauf einer neuen Wickelaufgabe, dass diese nach den Herstellerangaben nach der DIN-Norm DIN EN 12221-1 geprüft und desinfizierbar ist.
- Die korrekte Befestigung der Wickelaufgabe (Länge und Breite) ist zu beachten, so dass sie ausreichende Schutzränder bildet.
- Temperaturbegrenzung Heißwasser: Es muss gewährleistet sein, dass die max. Temperatur 43 Grad Celsius am Wasserhahn nicht überschritten wird.
- Das verwendete Kalt- und Warmwasser muss der Trinkwasserverordnung entsprechen (Verordnung über die Qualität von Trinkwasser für den menschlichen Gebrauch - TrinkwV)
- Installationen sind nach den anerkannten Regeln der Technik, und nur von dem Wasserversorger registrierten Firmen durchzuführen.

Bei allen Anlagen von **meta** gilt „TÜV NORD geprüft“ und „Made in Germany“

