


TÜVNORD

TÜV NORD CERT GmbH


**Baumuster
geprüft**


tuev-nord.de



LUCA WICKELTISCH-KOMBINATION


SICHER · FUNKTIONELL
KINDGERECHT







Das Beste für unsere Kleinsten



KINDERGARTEN	4
ALLE VORTEILE AUF EINEN BLICK	5
UNSERE MODULE	6-7
UNSERE BEISPIELVARIANTEN	8-9
PLATTENMATERIAL	8
FARBAUSFÜHRUNGEN	8
AUSSTATTUNG	9

WICKELTISCH-KOMBINATION LUCA


Modular. Farblich individuell.

Entdecken Sie unsere hochfunktionale Wickeltisch-Kombination speziell für den Einsatz in Kindertageseinrichtungen. Gefertigt aus 13 mm starken HPL-Vollkernplatten, überzeugt die Anlage durch ihre besonders robuste, kratzfeste und absolut wasserfeste Oberfläche.

Durch das formgefräste und nicht umleimte Kantenprofil entsteht eine durchgehend homogene Materialkante mit schwarzem Kern, die sich durch hohe mechanische Beständigkeit, Hygieneeigenschaften sowie eine glatte, leicht zu reinigende und desinfizierbare Oberfläche auszeichnet.



ALLE VORTEILE AUF EINEN BLICK




- **Hochwertiges Vollkernmaterial**
Extrem widerstandsfähig gegen Feuchtigkeit, Abrieb und Stöße. Hier steht Sicherheit und Hygiene an erster Stelle.
- **Sichere Aufstiegshilfe (optional):**
Ausziehbare Treppe (in der Kombination nur links oder rechts wählbar), mit rutschsicheren Stufen und praktischer Arretierung im ausgezogenen sowie eingeschobenen Zustand.
- **Flexible Anordnung durch Modularbauweise:**
Stellen Sie Ihre Module individuell nach Bedarf zusammen. Unsere Systemlösung ermöglicht eine flexible und bedarfsgerechte Zusammenstellung einzelner Module.
- **Geschlossener Sockel:**
Korpus-Bauweise sorgt für Stabilität und leichte Pflege
- **Kindgerechte und farbenfrohe Gestaltung:**
Plattenfarben nach Wahl (Standardfarbkarte), Griffe an Türen und Schubladen in elegantem Edelstahl.

Setzen Sie neue Maßstäbe in Sachen Sicherheit, Hygiene und Komfort in Ihrer Einrichtung. Ob beim Wickeln, Händewaschen oder als zusätzliche Ablage – unsere Wickeltisch-Kombination ist die ideale Lösung für moderne Kitas und Kindergärten, die Wert auf Qualität und Langlebigkeit legen.

Bei allen Anlagen von **meta** gilt
„TÜV NORD geprüft“ und „Made in Germany“





UNSERE MODULE

Ihre Wickeltisch-Kombination – Ihre Wahl!
Modular. Farblich individuell.

An erster Stelle steht bei uns die Sicherheit

Sie planen moderne Sanitärräume mit Fokus auf Funktionalität, Design und Nutzerfreundlichkeit?

Dann gestalten Sie jetzt Ihre ganz persönliche Wickeltisch-Kombination – perfekt abgestimmt auf Ihre Anforderungen!

Wählen Sie aus fünf durchdachten Modulen und kombinieren Sie diese flexibel zu Ihrer Wunschlösung.

Die beidseitigen Seitenblenden runden das Gesamtbild ab und bieten weitere Sicherheit.



beidseitige
Seitenblenden
Standardtiefe: 750 mm
Höhe: min. 1.100 mm

Ob Stauraum, Hygiene oder Komfort – jedes Modul erfüllt einen spezifischen Zweck und lässt sich nahtlos in Ihre Planung integrieren.

Gestaltungsfreiheit inklusive:

Module frei konfigurierbar. Bitte beachten Sie, dass die Treppe nur links oder rechts montiert werden kann.

Für ein harmonisches Design stehen Ihnen unsere Standardfarben zur Auswahl. Je Modul ist eine Farbe wählbar.

Wichtig für Ihre Planung:

Alle Module basieren auf genormten Maßen und lassen sich unkompliziert in Ihre Entwürfe und CAD-Planungen integrieren. So bleiben Sie flexibel – bei maximaler Planungs- und Ausführungssicherheit. Die Wickelplatte, Rücken- und Fußblende sind in einer Standardfarbe erhältlich.

Jetzt entdecken & konfigurieren – Ihre individuelle Wickeltisch-Kombination wartet auf Sie!



MODUL 1

Unser Doppeltürenschränk,
inkl. Wickelplatte, Rücken- und Fußblende

Formschön, optional auch mit Waschtischausschnitt, sofern das Waschbecken bauseits gestellt wird.

Korpus innen in weiß. Eine Frontfarbe aus der meta Standardfarbe frei wählbar.

Größe: B 1000 mm/H1100 mm/T 750 mm



MODUL 2

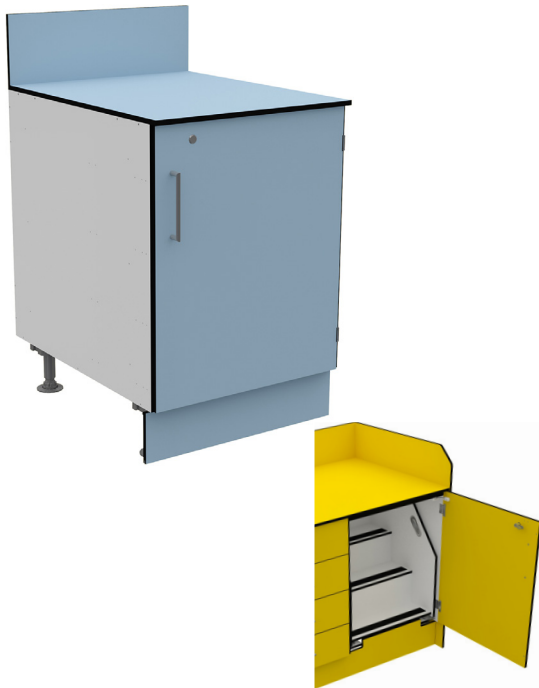
Unser Schubladenschränk,
inkl. Wickelplatte, Rücken- und Fußblende

13 mm starke wasserfeste HPL-Platten.

Korpus innen in weiß. Eine Frontfarbe aus der meta Standardfarbe frei wählbar.

4 Schubladen mit einem runden Bügelgriff aus Edelstahl.

Größe: B 600 mm/H1100 mm/T 750 mm



MODUL 3

Unser Treppenschrank,
inkl. Wickelplatte, Rücken- und
separierter Fußblende


Die sichere Aufstiegshilfe:

Eine ausziehbare Treppe (in der Kombination
nur links oder rechts wählbar), mit rutsch-
sicheren Stufen und praktischer Arretierung
im ausgezogenen sowie im eingeschobenen
Zustand.

Korpus und Treppe in weiß.

Eine Frontfarbe aus der meta Standardfarbe
frei wählbar.

Größe: B 600 mm/H 1100 mm/T 750 mm



MODUL 4

Unser offenes Regal,
inkl. Wickelplatte, Rücken- und Fußblende

5 Ablagefächer bieten Platz für
unterschiedliche Utensilien oder
zur kurzen Zwischenablage.

Perfekt für ihr individuelles Ordnungs-
system.

Eine Frontfarbe aus der meta Standard-
farbe frei wählbar.

Größe:
B 600 mm/H 1100 mm/T 750 mm (400 mm)



MODUL 5

Unser Regal mit Schiebecontainern,
inkl. Wickelplatte, Rücken- und Fußblende

Aufbewahrungsboxen aus hochwertigem
Polypropylen sind ungiftig, recyclingfähig,
bruchsicher und formstabil.

Sie lassen sich leicht herausnehmen,
tragen und wieder verstauen.

Eine Frontfarbe aus der meta Standardfarbe
frei wählbar.

Größe:
B 683 mm/H 1100 mm/T 750 mm (450 mm)


Container in orange und/oder gelb

Container (klein): B 312 x T 427 x H 75 mm

Container (groß): B 312 x T 427 x H 150 mm

UNSERE BEISPIELVARIANTEN*






*** Waschbecken und Armatur**
sind nicht im Lieferumfang enthalten.

Ausschnitt (optional):
Bei bauseits gestellten Waschbecken
und Armaturen entstehen zusätzliche
Kosten.

PLATTENMATERIALIEN

NASS- UND TROCKENBEREICH



WASSERFESTE HPL-PLATTE

- Aus 13 mm HPL-Platte
- Geeignet für höchste Beanspruchung

FARBAUSFÜHRUNGEN

PLATTEN STANDARDFARBEN



90 Weiß

22 Hellbeige

81 Fango

70 Grau

75 Dunkelgrau

77 Graphit



18 Arktis

25 Gelbgrün

31 Rubinrot

41 Mango

91 Weiß pepper

71 Grau pepper

Lieferzeit beträgt ca. 6 - 8 Wochen.

HIGHLIGHTS OHNE MEHRPREIS

- Abgerundete Ecken
- Zylinderhebelschloss als Schließanlage
- 12 Plattenfarben
- TÜV-geprüft




AUSSTATTUNG JE NACH MODUL*

*Ausstattung ist nicht einzeln zu kaufen.



Sockelverstellsystem
(in allen Modulen enthalten)




Möbelgriff
(in Modulen 1, 2+3 enthalten)



Flachbänder
(in Modulen 1+3 enthalten)



Rastbolzen
(im Modul 3 enthalten)



**Zylinderhebelschloss
als Schließanlage**
(im Modul 3 enthalten)



Bockrolle
(im Modul 3 enthalten)

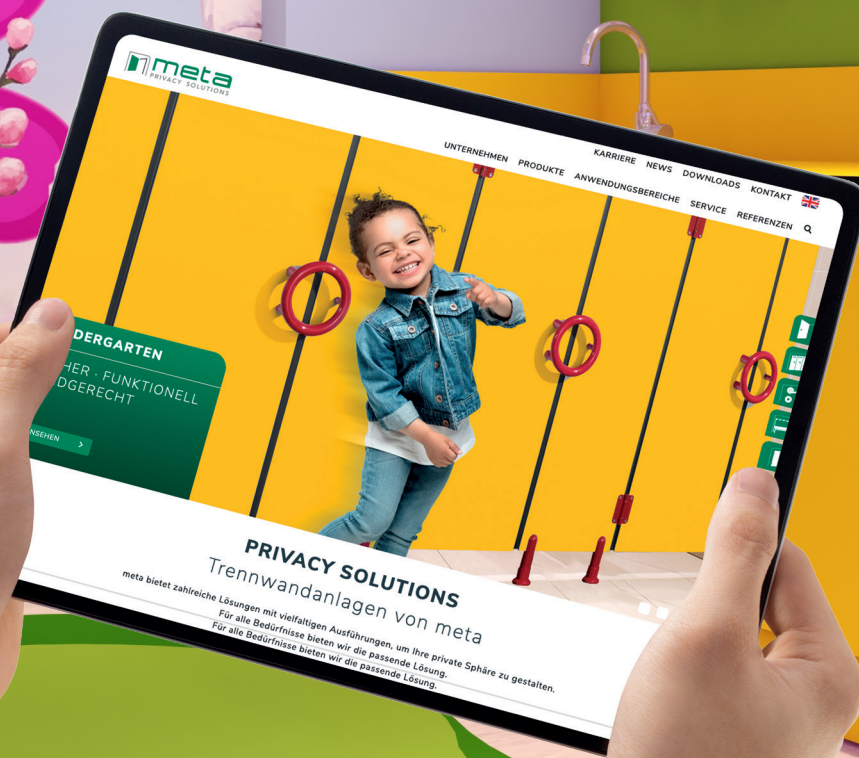


Schiebecontainer klein
(im Modul 5 enthalten)



Schiebecontainer groß
(im Modul 5 enthalten)

WEITERE PRODUKTINFORMATIONEN ONLINE
WWW.META.DE



www.meta.de



Technische Änderungen in der gedruckten
Version vorbehalten.

Aktuelle Fassung immer unter www.meta.de.

meta Trennwandanlagen GmbH & Co. KG
Metastraße 2 | 56579 Rengsdorf | Germany
Tel.: 02634 66-0 | info@meta.de

2025-11-25_V10

an **ABÉO** company